

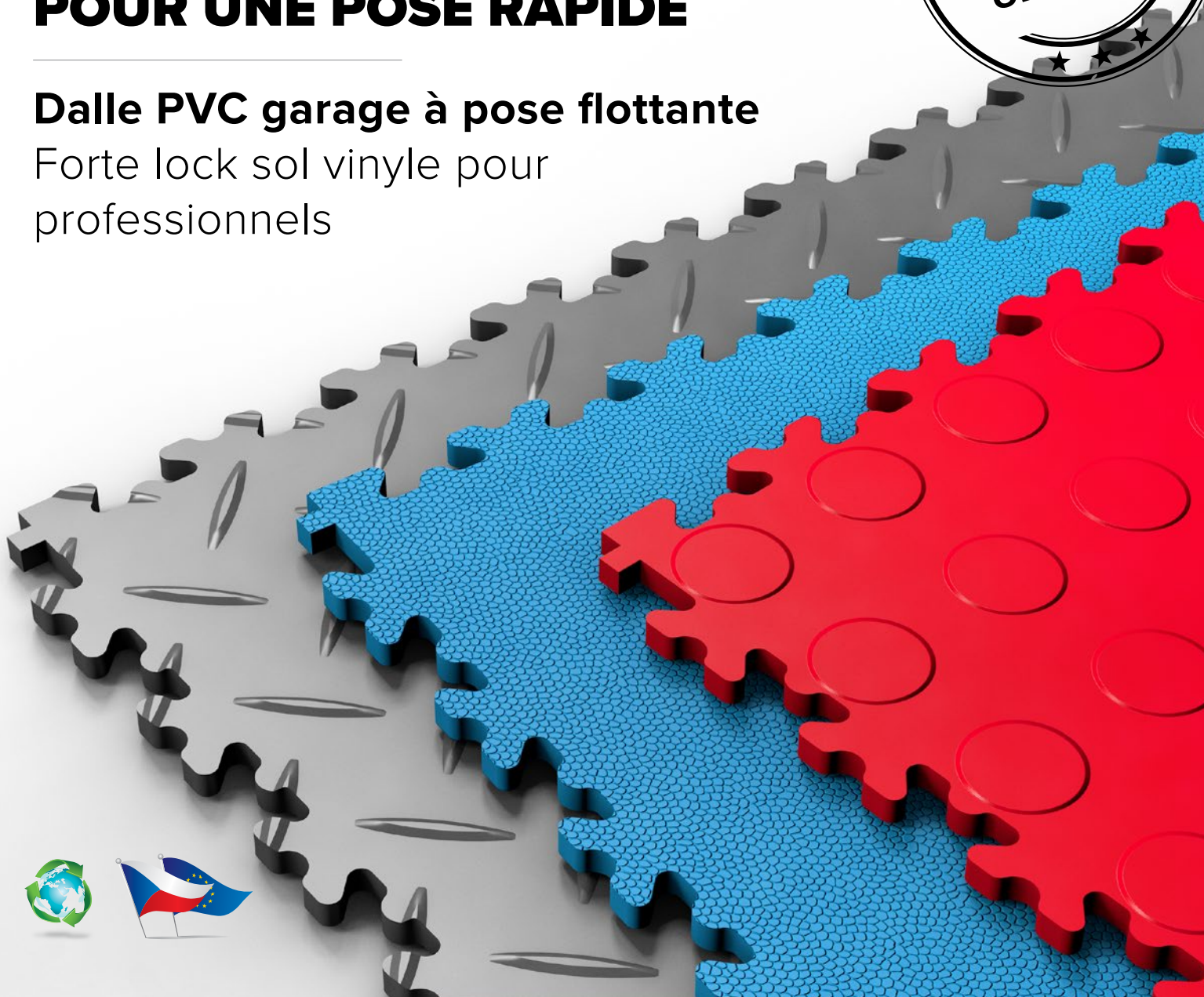



Fortelock

POUR UNE POSE RAPIDE

Dalle PVC garage à pose flottante

Fortelock sol vinyle pour professionnels





Les dalles Fortelock

Les dalles PVC Fortelock disposent d'un système de clipsage à queue d'aronde et forment une fois emboîtées les unes aux autres, un revêtement de sol uniforme et extrêmement résistant. Ensuite, leur pose flottante permet une installation sur tous les types de support, allant du béton à un ancien sol PVC. Le fabricant Fortelock, basé en République Tchèque, soucieux de l'environnement élabore ses dalles PVC grâce à des machines de moulage par injection des matières premières économes en énergie. Les matériaux qui les composent leur prodiguent robustesse, stabilité, durabilité et résistance vis-à-vis des produits chimiques.

Pose possible dans de nombreux types de locaux allant des écoles à l'industrie

La très grande polyvalence des dalles PVC Fortelock leur permet d'être appliquées quasiment partout : bureaux, zones de stockage, garages privés ou professionnels, concessions automobiles, salles de fitness, salles d'attente, salles de jeu pour enfants, magasins, caves, laveries, salles d'exposition, salons d'exposition, foires, ateliers etc.

Pose simple et rapide quel que soit le support

Ce revêtement de sol se caractérise par son installation express. En effet, la pose peut être assurée avec seulement un maillet en caoutchouc et un cutter. De plus, dans la plupart des cas un ragréage et l'encollement des dalles ne sont pas nécessaires.

Un revêtement coloré et silencieux

Les dalles Fortelock absorbent une grande majorité des vibrations et des bruits de pas. À cette isolation phonique s'ajoute une isolation thermique non négligeable. Ainsi, circuler sur ce revêtement PVC sera nettement plus agréable que sur du béton, un carrelage ou tout autre support comparable. Les coloris extravagants des collections Fortelock vous permettront de laisser libre cours à votre imagination aménagement de votre espace intérieur.

Robustesse et fiabilité

L'épaisseur de 7mm des dalles Fortelock offre une résistance maximale aux sollicitations importantes. Leur qualité et solidité correspondant à la norme européenne EN14014.

Un sol qui respire – Air-Flow, le système anti-humidité

L'envers des dalles PVC Fortelock est unique. Composé de petits canaux qui permettent le drainage de l'eau ou autre liquide, le système Air-Flow empêche la stagnation de l'eau et la création de poches d'humidité dans vos pièces.

12 ans de garantie

La société Fortemix garantit ses dalles Fortelock 12 ans contre

l'usure à partir de la date de fabrication. Dans des conditions optimales d'utilisation, la durée de vie de ce revêtement peut atteindre 25 ans.

Une dalle respectueuse de l'environnement

Afin de préserver les ressources en énergie, Fortemix utilise autant que possible des matériaux recyclés et / ou issus d'un processus de fabrication antérieur. Lorsqu'ils se trouvent en fin de vie, il est possible de réutiliser 100% de leur matière à la fabrication d'un nouveau moulage et de produire ainsi de nouvelles dalles.


Facile à remplacer, déplacer et à réparer

Les dalles Fortelock sont remplaçables individuellement. Mais dans certains cas, c'est le plancher tout entier qui peut être déplacé ! Leur pose flottante et leur système de clipsage à queue d'aronde permettent cette prouesse technique. Il est donc extrêmement aisé et rapide lors d'un changement de local et d'emporter son revêtement de sol dans son nouveau garage par exemple.

Fortemix – Représentant de la qualité Made in République Tchèque

« Nous, Fortemix, sommes un fabricant de revêtements de sol en PVC. Nos usines sont situées dans la ville d'Ostrava en République Tchèque. Toutes nos collections de dalles PVC Fortelock sont élaborées et produites sur place avec nos propres machines de moulage par injection. Nos dalles PVC sont vendues dans le monde entier, représentant déjà une surface de plus de 5 millions de mètres carrés. » Fortemix est une entreprise moderne et expérimentée qui base sa réussite sur la qualité de ses produits, leur prix et l'amélioration constante de leurs caractéristiques. Grâce à cela, Fortemix est déjà implanté dans 15 pays européens.





Foire aux questions – FAQ

Où puis-je poser mes dalles Fortelock ?

Les dalles de sol Fortelock conviennent à une installation dans de nombreux domaines tels que des magasins, des garages, des concessions automobiles, des caves, des zones de stockage, des salles de sport, des laveries et bien d'autres pièces à fort passage et mise à l'épreuve.

Quelles caractéristiques doit remplir le support des dalles PVC Fortelock ?

Dans la plupart des cas, balayer avant la pose du revêtement Fortelock suffira. Les irrégularités du sol ou les salissures (huile, taches diverses) ne gênent en aucun cas l'installation car Fortelock s'y adaptera. Néanmoins, nous recommandons d'égaliser le sol à l'aide de ciment ou de ragréage pour une utilisation optimale des dalles.

De quoi ai-je besoin pour la pose de mes dalles Fortelock ?

Un outillage spécialisé n'est pas nécessaire. Nous recommandons l'utilisation d'un maillet en caoutchouc afin d'emboîter parfaitement les dalles sans les abimer ainsi qu'un cutter pour les découpes.

Quelles précautions prendre lorsque je pose mes dalles Fortelock contre un mur et dans une entrée ?

Pour le placement de la dernière dalle contre un mur, il suffit de respecter un écart de 5 mm entre les deux. Si nécessaire, couper un morceau de la dalle afin que cette distance soit respectée. Pour les poses dans les entrées, la rampe d'accès emboîtable s'adaptera parfaitement à cet usage et permettra un accès facile.

Les dalles Fortelock craignent-elles les composants huileux et chimiques ?

Grâce à leur structure polymère, les dalles PVC Fortelock résistent parfaitement à l'immense majorité des huiles (huile de moteur, huile de cuisson etc.) et produits chimiques.

Remplacer une ou plusieurs dalles en cas de dommage, est-ce possible ?

Cela est tout à fait possible.

Ce revêtement de sol Fortemix est-il antidérapant ?

Ces dalles remplissent tous les critères de la résistance au glissement.

De l'eau sur mes dalles Fortelock, que se passe-t-il ?

Dans l'immense majorité des cas, le système de clipsage à queue d'aronde ne laisse pas passer de liquide. Ainsi, une quantité très minime d'eau ou huile peut passer en dessous de vos dalles Fortelock. De plus, les sols Fortemix disposent d'un système de canaux permettant aux dalles de « respirer » et de laisser s'échapper l'humidité. Ce système d'envers empêche donc la création de flaque sous votre sol.

Ce revêtement de sol isole-t-il aussi ?

Oui les dalles Fortelock isole aussi bien thermiquement qu'acoustiquement.

Comment entretenir mes dalles Fortelock ?


Les dalles peuvent être nettoyées et entretenues avec de l'eau et un détergent classique. Si le sol devient trop glissant ou si une tache est trop difficile à enlever, Fortemix conseille les produits de la marque Dr Schutz.

Qu'en est-il de la réaction au feu des dalles Fortelock ?

Les matériaux ignifuges composant ces dalles PVC Fortelock leur permettent d'être classées dans la norme « difficilement inflammable ».

Peut-on poser le revêtement Fortelock en extérieur ?

Ce type de pose est possible mais non recommandé. En cas de pose en extérieur, une déformation des dalles et une perte des couleurs sont à craindre.





Comparaison avec d'autres types de revêtements de sol

	Dalles vinyles Fortelock	Carrelage En céramique	Ciment / Béton	Peinture pour sol	Chape légère en résines
Prix des matériaux	Élevé	Moyen	Moyen	Bas	Élevé
Coût de pose	Très faible	Moyen	Moyen	Moyen	Élevé
Résistance à l'usure	Élevée	Moyenne	Moyenne	Moyenne	Élevée
Résistance à l'humidité	Élevée	Moyenne	Moyenne	Faible	Élevée
Pose en quelques heures possible	Oui	Non	Non	Pas toujours	Non
Pièce inutilisable avant et pendant la pose	Non	Oui	Oui	Oui	Oui
Pose avec seulement maillet en caoutchouc et cutter	Oui	Nom	Non	Non	Non
Résistance aux chocs	Totale	Faible	Moyenne	Faible	Moyenne
Réparation localisée possible	Oui	Pas toujours	Non	Non	Non
Préparation et restrictions liées au support de pose	Minimales	Importantes	Importantes	Importantes	Importantes
Surface isolante	Oui	Non	Non	Non	Partiellement
Pose, déplacement et remplacement faciles	Oui	Non	Non	Non	Non



INDUSTRY – Dalles PVC pour usage intensif



Ces dalles vinyles sont massives et élaborées pour résister à des sollicitations très importantes et à des charges dynamiques. Cela correspond à des domaines où l'on utilise des machines de chargement ou de manutention (*chariot de transport / élévateur, transpalette etc.*).

Lieux d'applications


- Fabriques
- Gares et aéroports
- Usines d'assemblage
- Centres commerciaux
- Usines électriques
- Zones de stockage et hangars
- Foires et expositions
- Garages
- Concessions automobiles
- Écoles
- Casernes de pompiers / gendarmerie
- Centres de tri
- Ateliers avec machines
- Salles de sport et fitness



▲ Détail du verso

Informations techniques

Nom du produit	2010	2020	2040	2015	2025	2045
Type	Dalle			Rampe et arrête		
Structure de la surface	Diamant	Cuir	Monnaies	Diamant	Cuir	Monnaies
Dimensions	510×510×7mm			510×140×7mm		
Poids	2,2 kg la dalle			0,5 kg la rampe		




LIGHT – Dalles PVC pour usage intensif moyen

L'envers de ces dalles est structuré et non massif. Elles conviennent donc à une utilisation intensive moyenne. Cela correspond à des domaines où l'on utilise des machines de chargement ou de manutention (*chariot de transport / élévateur, transpalette etc.*).

Lieux d'applications

- Garages privés et professionnels
- Concessions automobiles
- Écoles
- Salles de sport et fitness
- Magasins
- Industrie légère
- Zones de stockage
- Bureaux
- Garderies
- Gymnases
- Foires et expositions
- Centres de tri
- Ateliers avec machines



▲ Détail du verso

Informations techniques


Nom du produit	2050	2060	2080	2015	2025	2045
Type	Dalle			Rampe et arrête		
Structure de la surface	Diamant	Cuir	Monnaies	Diamant	Cuir	Monnaies
Dimensions	510×510×7mm			510×140×7mm		
Poids	1,4 kg la dalle			0,5 kg la rampe		




Procédure d'installation



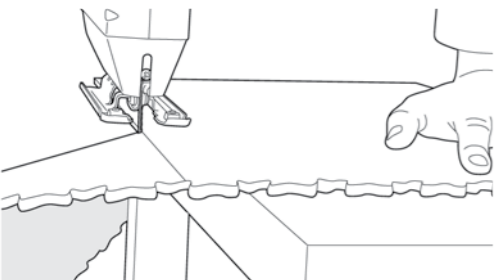
1 Les dalles Fortelock doivent être entreposées au moins 24 heures avant la pose dans la pièce d'application afin de s'acclimater à la température ambiante. Enlever les aspérités du sol est recommandé.




2 Prenez une craie et dessinez deux lignes longitudinales et transversales sur le sol. Assurez-vous que les lignes soient perpendiculaires et parallèles aux murs.




3 Posez les dalles et frapper doucement au niveau du système de clipsage avec le maillet en caoutchouc. Commencez la pose en partant d'une entrée / porte et continuez l'application dans la pièce.




4 Seulement lorsque vous aurez posé toutes les dalles, redimensionnez les dalles placées aux extrémités.



5 Veuillez à ce qu'un écart de 5 mm entre la dalle et le mur soit respecté. Posez ensuite la dalle.



6 En respectant ces instructions, vous pourrez poser jusqu'à 46 m² / heure !



Caractéristiques techniques


Fiche technique

Dureté	92 Shore A
Résistance aux produits chimiques	Bonne
Épaisseur totale	7-8 mm
Épaisseur de la couche d'usure	7-8 mm
Résistance à l'abrasion	T (<0.1mm /100)
Résistance au poinçonnement	<0.1mm
Stabilité dimensionnelle	<=0,20%
Résistance des coloris à la lumière Artificielle	>5 (sans dommages)
Réaction au feu	Difficilement inflammable
Propriétés antidérapantes	Jusqu'à 0,75 de coefficient de friction dynamique
Garantie	Jusqu'à 12 ans

Design



Diamant



Cuir




Monnaies

Envers




Usage intensif




Usage intensif moyen

Couleur



Light Blue



Yellow



Electric Blue




Light Green




Blue




Green



Purple



Grey



Red




Graphite



Rosso Red



Black



Orange



Retrouvez plus d'informations sur la pose, l'entretien, la garantie ainsi que les fiches techniques des dalles PVC Fortelock sur les sites:
www.fortelock.fr
www.fortemix.com



Contact: Fortemix s.r.o., Kirilovova 812, Paskov, 739 21, CZ

tel: +420 558 63 83 11

www.fortelock.fr, www.fortemix.com

Distributeur:

